

さかい コミュニティ サイクル

のご案内

レンタサイクルで 堺の通勤・通学 ス〜スイ!



コミュニティサイクルとは?

複数のどのサイクルポートでも、共用自転車の貸出・返却をすることができる環境にやさしい新しい公共交通システムです。

第2種TSマーク付き

TSマークには、死亡・重度後遺障害に対する傷害及び賠償責任保険が付加されています。



さかいコミュニティサイクル ホームページをチェック!
http://sakai-c.net/



ご利用方法

1 登録

1. 利用申請

堺東駅前、堺駅前、堺市駅前、百舌鳥駅前、中百舌鳥駅前の5か所の駅前サイクルポートで受付

2. 利用カード発行

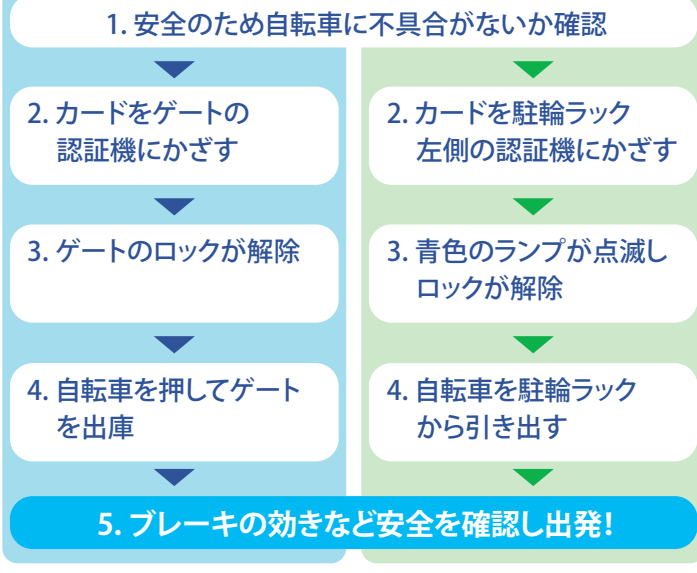
3. 料金をカードにチャージ



2 貸出

駅前サイクルポート
管理人が常駐する 駅前のポート (5か所)

まちなかサイクルポート
24時間利用が可能な ラック式の無人のポート (2か所)



3 返却

駅前サイクルポート
1. 自転車を押してゲートに入庫

まちなかサイクルポート
1. 自転車を駐輪ラックにセット(青色ランプ点灯)

2. 自転車返却

利用するには、まず利用申請を行い利用カード(ICカード)の発行を受けます。各サイクルポートにある定期更新機、又は精算機に利用料金をチャージします。

- 1日利用は1回(1日)と5回(5日)の2種類(電動アシスト自転車は1回(1日)のみ)
- 定期利用は1か月、2か月、3か月の3種類
- 利用カードを認証機にかざし、自転車が駅前サイクルポートの入退場ゲートを通り、又はまちなかサイクルポートの駐輪ラックを出入庫することで、貸出、返却をすることができます。

利用申請 駅前サイクルポートで受付

利用申請書に必要事項を記入し、必要書類を提示します。

利用できる方	中学生以上で安全に自転車利用できる方。(市外在住の方でも利用できます。)
必要書類	運転免許証、健康保険者証、学生証等の本人確認ができるもの。
申請受付場所・時間	各駅前サイクルポートの管理人室(午前7時から午後8時まで) ※なお、1日利用の申請受付は1日利用カード交付所でも行います。(1日利用カード交付所の受付時間内)
注意事項	利用者本人以外の利用申請はできません。

利用料金

利用種別	利用期間	利用料金			
		一般	学生等	障害者等	
定期利用	自転車	1か月	2,000円	1,600円	1,000円
		2か月	4,000円	3,200円	2,000円
		3か月	5,400円	4,300円	2,700円
1日利用	自転車	1日	300円		
		5日(1日5回分)	1,000円		
		電動アシスト自転車	1日	400円	

※電動アシスト自転車は、定期利用ができません。
※「まちなかサイクルポート」では電動アシスト自転車の貸出・返却はできません。

利用時間

- 定期利用** 自転車のみ (電動アシスト自転車は定期利用できません)
- 各サイクルポートの開場時間内は、何度でも出し入れできます。
 - 2日以上連続した利用もできますが5日に1度はサイクルポートへ入庫してください。
 - 有効利用期間満了日の10日前から更新の手続きができます。
- 1日利用** 自転車………貸出日の翌日の午前10時まで
電動アシスト自転車…午前7時から午後8時まで
- 返却期限内は何度でも出し入れできます。
 - 電動アシスト自転車の場合は、日をまたいでの連続利用をすることはできません。必ず借りた日の午後8時までにお返しください。

交通ルール等の遵守

- 自転車を利用する際は、交通ルールやマナーを守り、歩行者を優先し、安全運転を心がけてください。
- 飲酒されている方の利用は固く禁じます。

事故などのトラブル

- 自転車の故障や鍵などの紛失の場合は、速やかに自転車を取り戻したサイクルポートに連絡してください。
- 自転車に関わる事故や盗難にあった場合は、速やかにサイクルポートに連絡し、警察に届け出てください。
- 自転車に関わる事故等については、責任を負いかねますので、自転車を利用する際には、十分にお気を付けください。

その他

- サイクルポートに自転車を返却したときは、自転車に鍵をかけないでください。
- サイクルポート以外に駐輪する場合には、施設等の駐輪場など駐輪が認められている場所に駐輪し、必ず鍵をかけてください。自転車等放置禁止区域や通行の妨げになるような場所への駐輪はしないでください。
- 他人への自転車の転貸はできません。
- 自転車の盗難・毀損や鍵・利用カードの紛失などは弁償金をいただくことがあります。
- まちなかサイクルポートでは、必ず自転車の貸出・返却ができるとは限りませんのでご了承ください。その場合は、最寄りのサイクルポートをご利用ください。

サイクルポート・1日利用カード交付所

サイクルポート休業日: 年末年始 (12/31~1/3 ※一部のポートを除く)

駅前サイクルポート 管理人有

堺東駅前サイクルポート ☎ 072-340-1113

- 堺市堺区熊野町東5丁 (南海堺東駅から西へ約400m。大小路交差点北西角阪神高速高架下)
- 開場時間: 午前5時から翌日午前1時まで

堺駅前サイクルポート ☎ 072-248-2493

- 堺市堺区戎島町3丁(南海堺駅前側駅前広場地下)
- 開場時間: 午前6時から翌日午前1時まで

堺市駅前サイクルポート ☎ 072-340-1145

- 堺市堺区東雲西町1丁(JR堺市駅広北側立体駐輪場3階)
- 開場時間: 午前6時から翌日午前1時まで

百舌鳥駅前サイクルポート ☎ 072-340-1149

- 堺市堺区百舌鳥夕雲町2丁(JR百舌鳥駅北西側)
- 開場時間: 午前6時から午後9時まで

中百舌鳥駅前サイクルポート ☎ 072-253-6688

- 堺市北区中百舌鳥町2丁(南海中百舌鳥駅北口出で南東側)
- 開場時間: 午前6時から翌日午前1時まで

まちなかサイクルポート 管理人無
開場時間は24時間

堺東駅南口サイクルポート

- 堺東駅から南へ約100m。堺市役所向かい大小路歩道上 (最寄りの1日利用カード交付所…堺東観光案内所)

堺伝統産業会館前サイクルポート

- 阪堺線「妙国寺前」電停から南西へ約70m (最寄りの1日利用カード交付所…堺伝統産業会館)

お問い合わせ

【利用方法等についてのお問い合わせ】
各駅前サイクルポート(午前6時から午後9時まで)
【緊急時の連絡先】
コールセンター(センターパーキング堺)
☎ 0120-858-020 平成26年4月1日発行

1日利用カード交付所 (定期利用の申請は受け付けていません。)

堺東観光案内所 ☎ 072-238-7174

- 堺市堺区中瓦町2-3-24
- 受付時間: 午前9時から午後6時30分まで

堺伝統産業会館 ☎ 072-227-1001

- 堺市堺区材木町西1-1-30
- 受付時間: 午前10時から午後5時まで

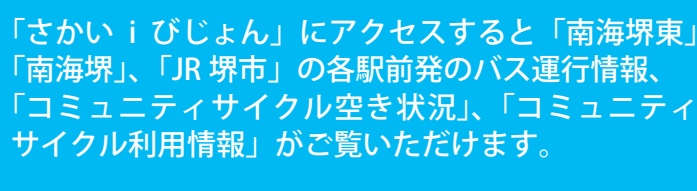
自転車安全利用五則

～正しいルールを知り、安全に自転車を利用しましょう～

- 1 自転車は、車道が原則、歩道は例外
- 2 車道は左側を通行
- 3 歩道は歩行者優先で、車道寄りを徐行
- 4 安全ルールを守る
 - 飲酒運転・二人乗り・並進の禁止
 - 夜間はライトを点灯
 - 交差点での信号遵守と一時停止・安全確認
- 5 子どもはヘルメットを着用

コミュニティサイクル・バス情報システム

「さかい i びじょん」にアクセスすると「南海堺東」、「南海堺」、「JR堺市」の各駅前発のバス運行情報、「コミュニティサイクル空き状況」、「コミュニティサイクル利用情報」がご覧いただけます。



① 堺東駅前サイクルポート
 開場時間：午前5時から翌日午前1時まで
 ☎ 072-340-1113



② 堺駅前サイクルポート
 開場時間：午前6時から翌日午前1時まで
 ☎ 072-248-2493



③ 堺市駅前サイクルポート
 開場時間：午前6時から翌日午前1時まで
 ☎ 072-340-1145



④ 百舌鳥駅前サイクルポート
 開場時間：午前6時から午後9時まで
 ☎ 072-340-1149



⑦ 中百舌鳥駅前サイクルポート
 開場時間：午前6時から翌日午前1時まで
 ☎ 072-253-6688



まちなか サイクルポート

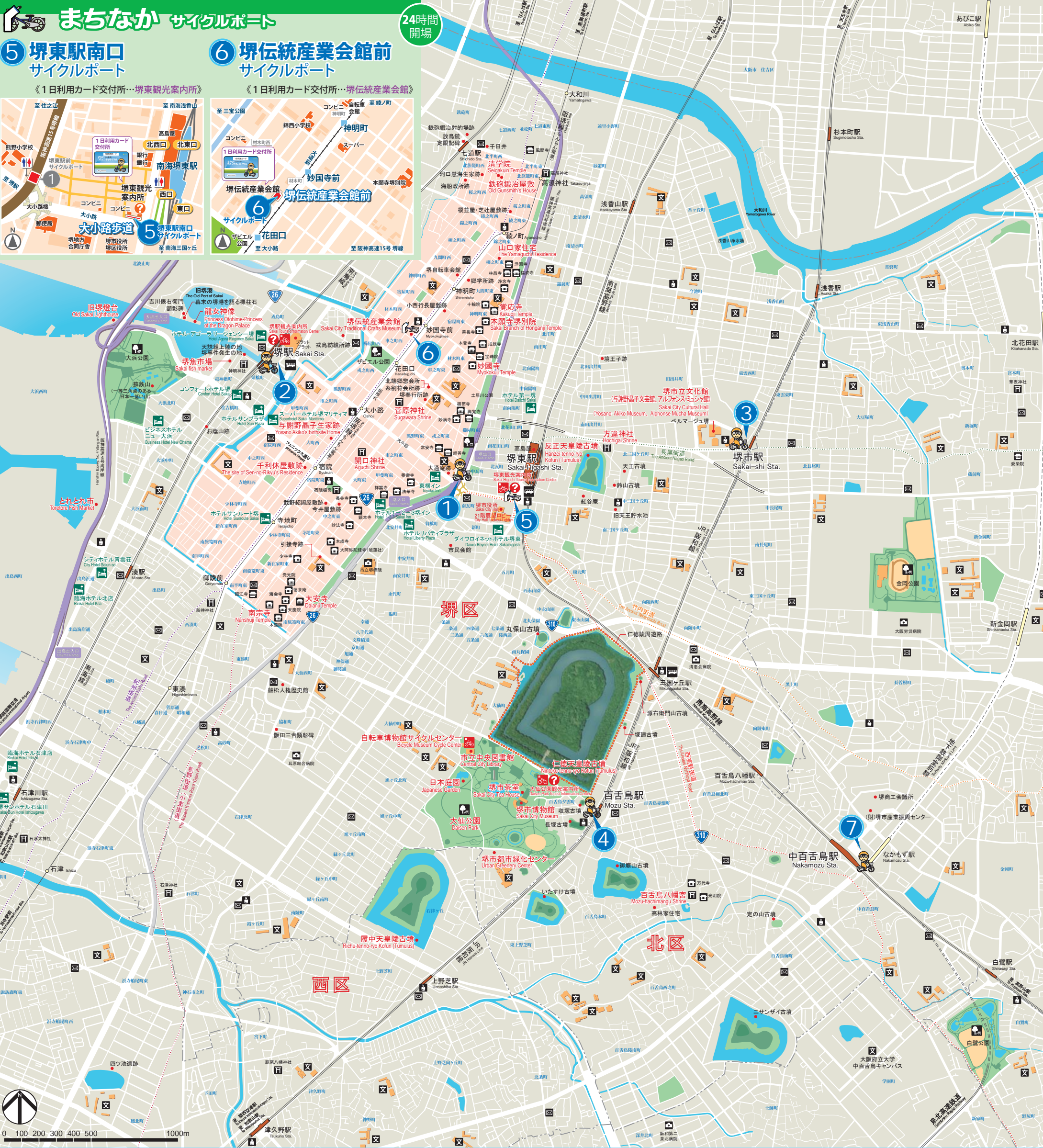
⑤ 堺東駅南口 サイクルポート
 《1日利用カード交付所…堺東観光案内所》



⑥ 堺伝統産業会館前 サイクルポート
 《1日利用カード交付所…堺伝統産業会館》



24時間
開場



さかいコミュニティサイクル Sakai Community Cycle (Bicycle Rental)

駅前 サイクルポート まちなか サイクルポート

観光案内所 Tourist Information Center 観光レンタサイクル Bicycle Rental バス案内所 Bus Information Center ホテル Hotel 文 学校 School 郵便局 Post Office

警察・交番 Police Box 病院 Hospital 公園 Park 神社 Shrine 寺社 Temple

凡例